



**ZIGARRENHÜLSEN  
SCHRAUBDECKELRÖHRCHEN  
DOPPEL-HÜLSEN**

**CIGAR TUBES  
SCREW-CAP TUBES  
DOUBLE-TUBES**





# ZIGARRENHÜLSEN SCHRAUBDECKELRÖHRCHEN DOPPEL-HÜLSEN

# CIGAR TUBES SCREW-CAP TUBES DOUBLE-TUBES

www.linhardt.com

Formen Shapes



Zigarrenhülsen / Schraubdeckelröhrchen Standard Durchmesser				Cigar tubes / Screw-cap tubes Standard diameters				
Durchmesser Diameter	Länge min. Length min.	Länge max. Length max.	Schraubdeckel Screw-cap	Steckdeckel Push-on cap	flach flat	rund round	torpedo torpedo	Farben Colours
15.3	70	150	x		x	x		6
17.5	70	180	x	x	x	x		6
19	70	180	x			x		6
20	70	180	x	x	x	x		6
21	70	180	x			x		6
22	70	180	x		x	x	x	6
24	80	180	x		x	x	x	6

Deckel-Dichteinlagen: weiße PE-Schaumeinlage, Korkeinlage oder alukaschierte Einlage

Tightening cap inlayers: white PE foam, cork or alu-faced inlayer


Zigarrenhülsen / Schraubdeckelröhrchen Weitere Durchmesser				Cigar tubes / Screw-cap tubes Further diameters				
Durchmesser Diameter	Länge min. Length min.	Länge max. Length max.	Schraubdeckel Screw-cap	Steckdeckel Push-on cap	flach flat	rund round	torpedo torpedo	Farben Colours
14	70	130		x		x		6
17.1	70	160	x			x		6
18	70	140	x	x	x	x		6
19.8	70	180	x			x		6
28	80	200	x		x	x	x	6

Deckel-Dichteinlagen: weiße PE-Schaumeinlage, Korkeinlage oder alukaschierte Einlage

Tightening cap inlayers: white PE foam, cork or alu-faced inlayer


Doppel-Hülsen Double-Tubes													
Oberteil / upper part							Unterteil / lower part						
D1 Durchmesser Diameter	L1 Länge min. Length min.	L1 Länge max. Length max.	Formen Shapes			Farben Colours	D2 Durchmesser Diameter	L2 Länge min. Length min.	L2 Länge max. Length max.	Formen Shapes			Farben Colours
			flach flat	rund round	torpedo torpedo					flach flat	rund round	torpedo torpedo	
20	47	180	x	x		6	20	80	180	x	x		6
21	47	180	x	x		6	21	80	180	x	x		6
22	47	180	x	x	x	6	22	80	180	x	x	x	6
23	47	180	x	x		6	23	80	180	x	x		6
24	47	180	x	x	x	6	24	90	180	x	x	x	6
28	50	200	x	x	x	6	28	90	200	x	x	x	6

Doppel-Schiebehülse Double-sliding-tubes										
Außenhülse / outer part					Innenhülse / inner part					
D1 Durchmesser Diameter	L1 Länge Length	Formen Shapes		Farben Colours	D2 Durchmesser Diameter	L2 Länge Length	Formen Shapes		Farben Colours	
		flach flat	rund round				flach flat	rund round		
20	152	x	x	6	19.4	155	x	x	6	
20.6	127		x	6	20	130	x	x	6	
24.6	122		x	6	24	149	x	x	6	
24.6	132		x	6	24	135	x	x	6	




BODENFORMEN  
BOTTOM SHAPES

FORM OBERTEIL  
SHAPES UPPER PART



FORM UNTERTEIL  
SHAPES LOWER PART



FORM AUßENHÜLSE  
SHAPES OUTER PART



FORM INNENHÜLSE  
SHAPES INNER PART



Innenschutz- und Bodenlackierung möglich!  
Weitere Formen und spezielle Größen auf Anfrage!

Internal lacquer and bottom lacquer possible!  
Additional dimensions and special forms on request!

**LINHARDT GmbH & Co.KG**

Dr. Winterling Str. 40

D-94234 Viechtach

**[www.linhardt.com](http://www.linhardt.com)**